Մարզադահլիճի հատակի տափագերանների և օդանցքների տեղադրման հատակագիծ

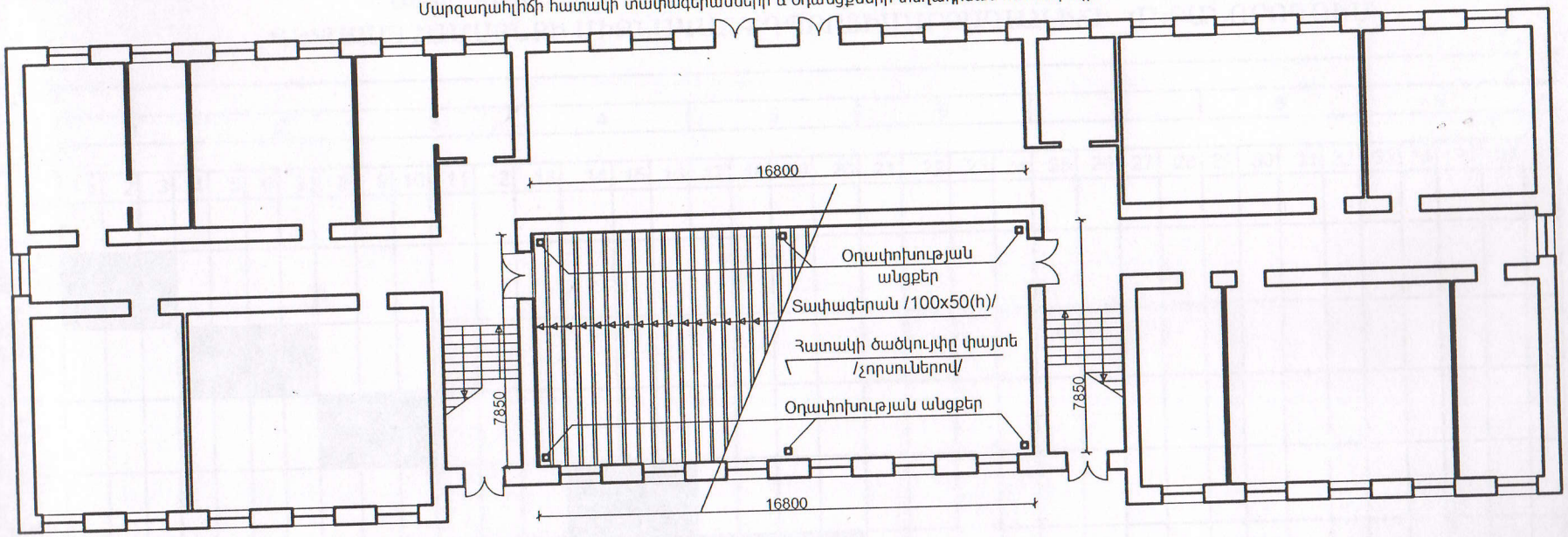

ԾԱՆՈԹՈՒԹՅՈՒՆ

1. ԲՈԼՈՐ ՉԱՓԵՐԸ ՏՐՎԱԾ ԵՆ ՄՄ-ՈՎ:
2. ՓԱՅՏԵ ՏԱԽՏԱԿՆԵՐԸ (ՉՈՐՍՈՒՆԵՐԸ) , ՏԱՓԱԳԵՐԱՆՆԵՐԸ ՊԵՏՔ Է ԼԻՆԵՆ ՆԱԽՈՐՈՔ ՄՇԱԿՎԱԾ:
3. ՏԱՓԱԳԵՐԱՆՆԵՐԻ ՀԵՌԱՎՈՐՈՒԹՅՈՒՆԸ ՊԱՏԻՑ ՊԵՏՔ Է ԼԻՆԻ 20-30ՄՄ:
4. ԲԵՏՈՆԻ ԵՎ ՏԱԿԴԻՐ ՏԱԽՏԱԿՆԵՐԻ ՄԻՋԵՎ ՏԵՂԱԴՐԵԼ ԵՐԿՇԵՐՏ ՏՈԼ , ՈՐԻ ԵԶՐԵՐԸ ՊԵՏՔ Է ԴՈՒՐՍ ԳԱՆ ՏԱԿԴԻՐ ՏԱԽՏԱԿՆԵՐԻ ՏԱԿԻՑ 30-40ՄՄ ԵՎ ԱՄՐԱՑՎԵՆ ՓԱՅՏԻՆ:
5. ՏԱԿԴԻՐ ՏԱԽՏԱԿՆԵՐԸ , ՏԱՓԱԳԵՐԱՆՆԵՐԸ, ՏԱԽՏԱԿՆԵՐԸ (ՉՈՐՍՈՒՆԵՐԸ) ՊԵՏՔ Է ՄՇԱԿՎԵՆ ՀԱԿԱՆԵԽԻՑ ԼՈՒԾՈՒՅԹՈՎ :
6. ՏԱՓԱԳԵՐԱՆՆԵՐԸ ԲՈԼՈՐ ՈՒՂՂՈՒԹՅՈՒՆՆԵՐՈՎ ՊԵՏՔ Է ԳՏՆՎԵՆ ՄԵԿ ՀԱՐԹՈՒԹՅԱՆ ՄԵՋ :
7. ՀԱՏԱԿՆԵՐԻ ՏԱԿԻ ԲԱՐՁՐՈՒԹՅՈՒՆԸ ՉՊԵՏՔ Է ԳԵՐԱԶԱՆՑԻ 250 ՄՄ - Ը :

ՀԱՏԱԿԻ ՕԴԱՓՈԽՈՒԹՅԱՆ ԱՆՑՔԻ ՀԱՆԳՈՒՅՑ

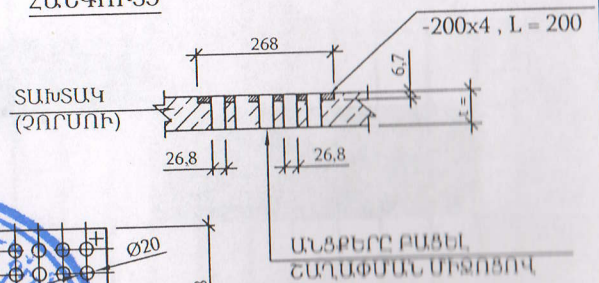

ՀԱՏԱԿԻ ՀԱՏՈՒՅԹ

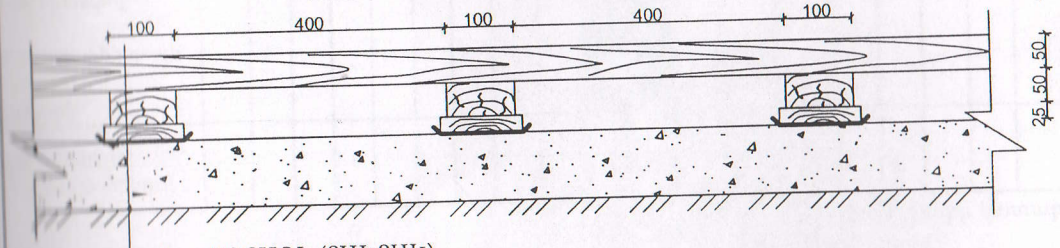

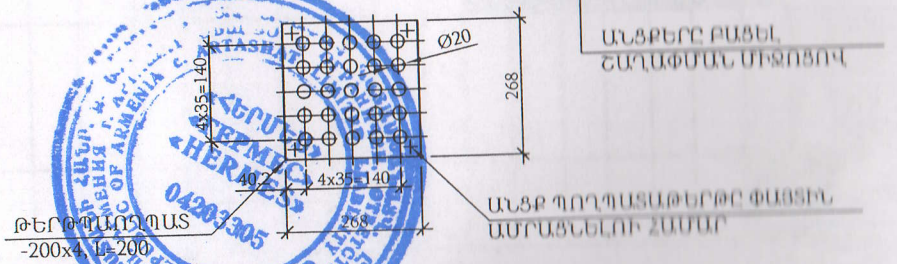

ԹԵՐԹՊԱՆՈՑՈՎ
-200x4 L=200

1. ՉՈՐՍՈՒ (ՏԱԽՏԱԿ)
2. ՏԱՓԱԳԵՐԱՆ /քայլը - 500մմ/
3. ՏԱԿԴԻՐ 25 x120 x200 /քայլը - 500մմ/
4. ԵՐԿՇԵՐՏ ՏՈԼ
5. ԲԵՏՈՆԵ ՆԱԽԱՇԵՐՏ /գ. ու./

Տնօրեն		Ն. Հակոբյան	Արարատի մարզի Գեղազարդ համայնքի դպրոցի մարզադահլիճի վերանորոգման նախագիծ		
Ճարտարագետ		Խ. Մուրադյան	Պատվիրատու՝ Արարատի մարզպետարան	Փուլ	Թերթ	Թերթերը
				Ա.Ն.	3	3
			Մարզադահլիճի հատակի հատակագիծ և հանգույցներ	«Հերմես» ՍՊԸ		